




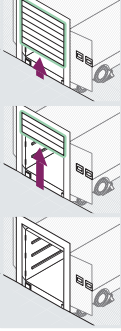














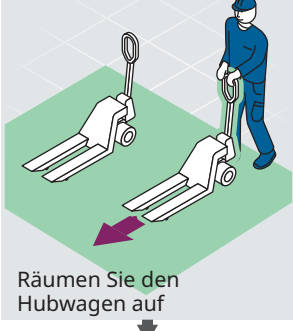







Prozess LKW entladen	Diese Personen sind beteiligt	So viel Zeit haben Sie
	<div><div> Ich</div><div> Chef</div><div> Kollege</div><div> Lieferant</div></div>	
	<div>  LKW ist eingetroffen und steht an Laderampe</div>	Achtung
Das ist Ihre Aufgabe	<div>  Ihr Chef zeigt Ihnen eine freie Abladezone</div>	
1	<div>  Entriegeln und öffnen Sie die Laderampe</div> <div></div>	
2	<div>  Fahren Sie die Ladebrücke zum LKW aus</div> <div></div>	
3	<div>  Holen Sie einen Hubwagen</div> <div></div>	<div> </div>
4	<div>  Gehen Sie mit dem Hubwagen in den Laderaum des LKWs</div>	
5	<div>  Holen Sie die beladene Palette aus dem LKW</div> <div></div>	
6	<div>  Stellen Sie die Palette auf die Abladezone</div> <div> </div>	
7	<div>  Räumen Sie den Hubwagen auf</div> <div></div>	
8	<div>  Fahren Sie die Ladebrücke ein</div> <div></div>	
9	<div>  Schließen und verriegeln Sie die Laderampe</div> <div></div>	
10	<div></div>	